

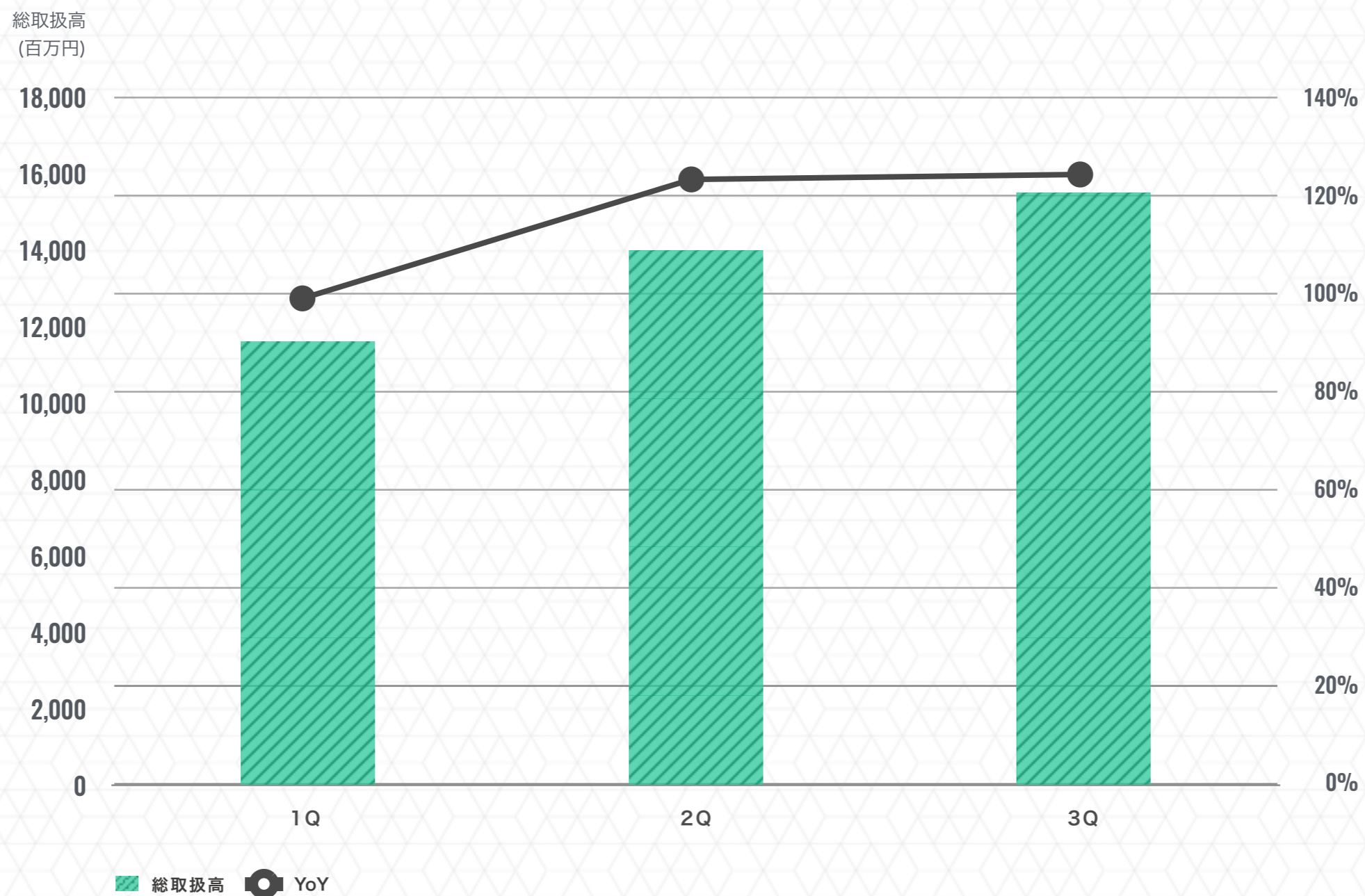
enigma

**2021年1月期第3四半期
決算補足説明資料**

第3四半期ハイライト

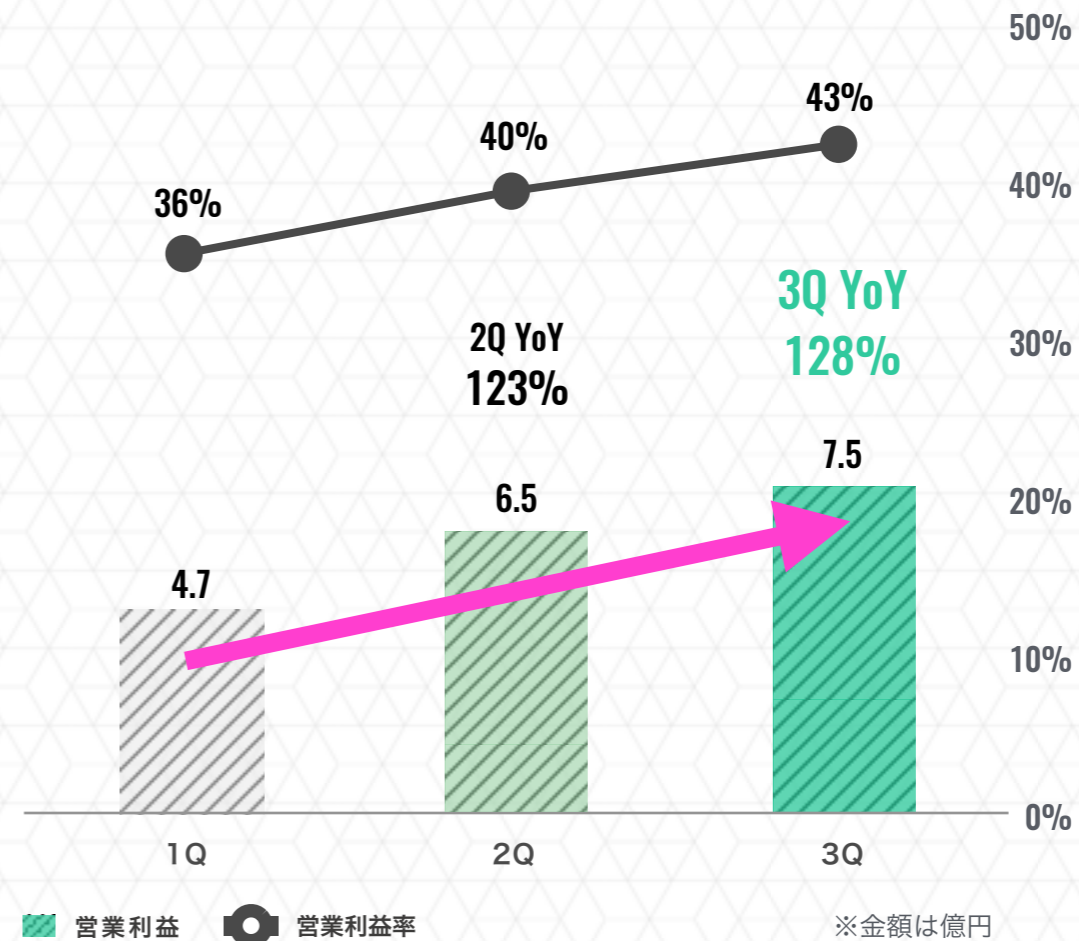
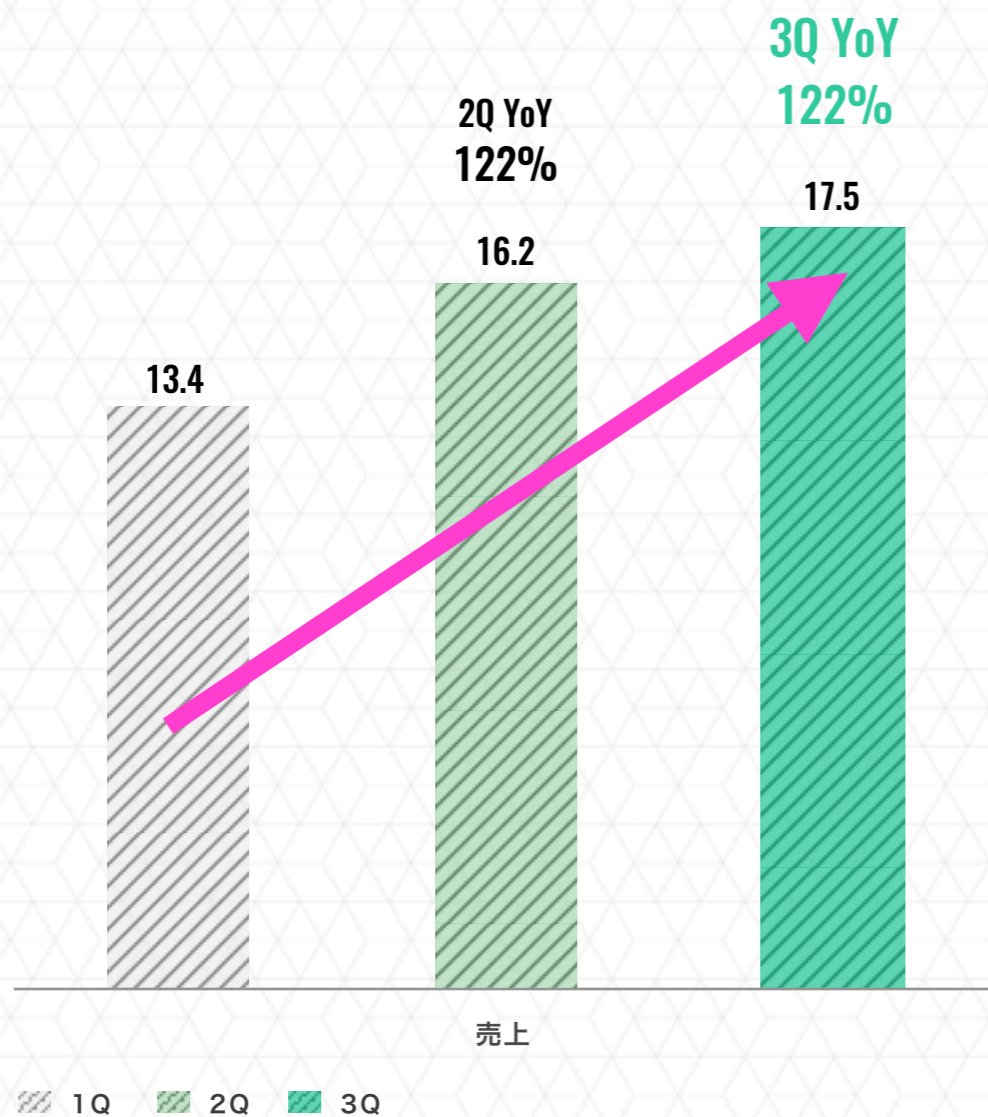
取引概況 (四半期別)

前年の消費増税前駆け込み需要の影響をこなし、
当第3四半期会計期間の総取扱高はYoY124%と高成長を継続



業績（売上・営業利益・利益率）

3Q単独では、売上・営業利益共に
前年同期比120%超と第2四半期からの高成長を維持



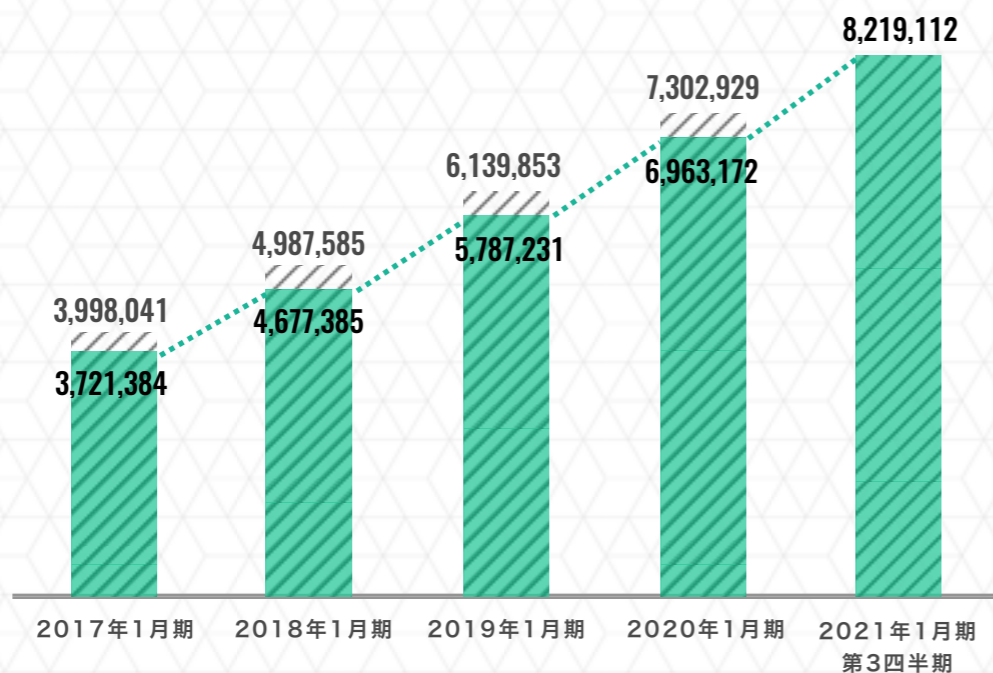
3Qも業績は好調に推移し、コロナの影響が出た1Qの遅れを挽回
 累計の総取扱高はYoY115.5%、当期利益はYoY110.2%
 と2桁成長ペースに回復

	2021年1月期 第3四半期 累計期間 (実績)	2020年1月期 第3四半期 累計期間 (前期実績)	前期比
総取扱高 ※決済手数料込	411.1億円	356.0億円	115.5%
売上高	47.1億円	41.2億円	114.3%
販管費計	19.5億円	16.6億円	118.0%
うち人件費	8.1億円	7.2億円	112.6%
うち広告費	7.9億円	6.5億円	121.8%
営業利益	18.8億円	17.2億円	109.1%
経常利益	18.8億円	17.0億円	110.1%
当期純利益	13.0億円	11.8億円	110.2%

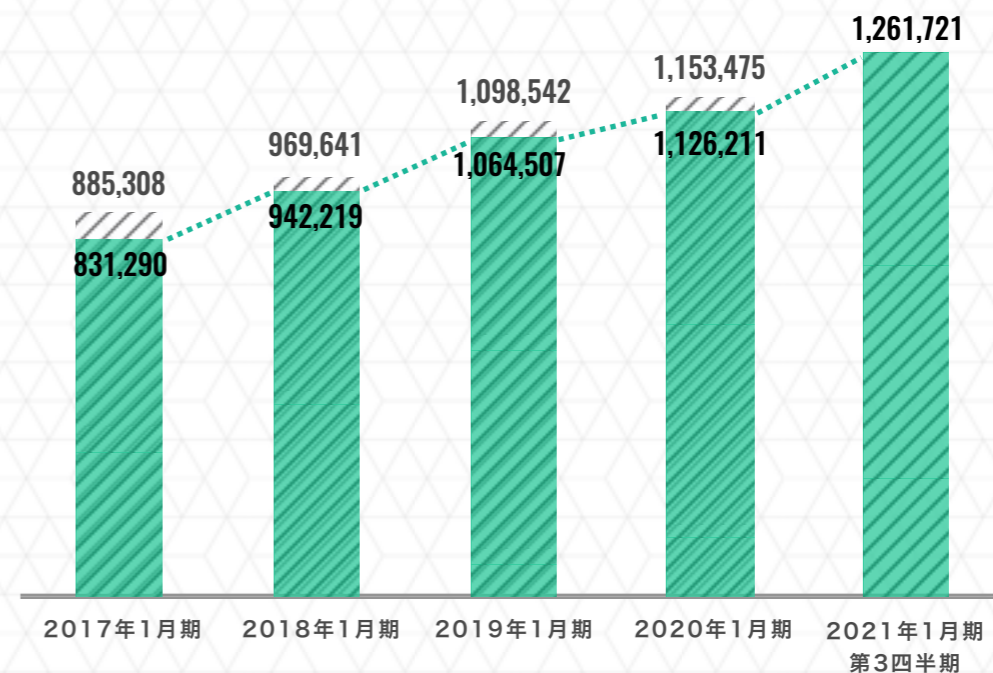
※人件費には派遣、業務委託費等含む

主要KPIは堅調に推移

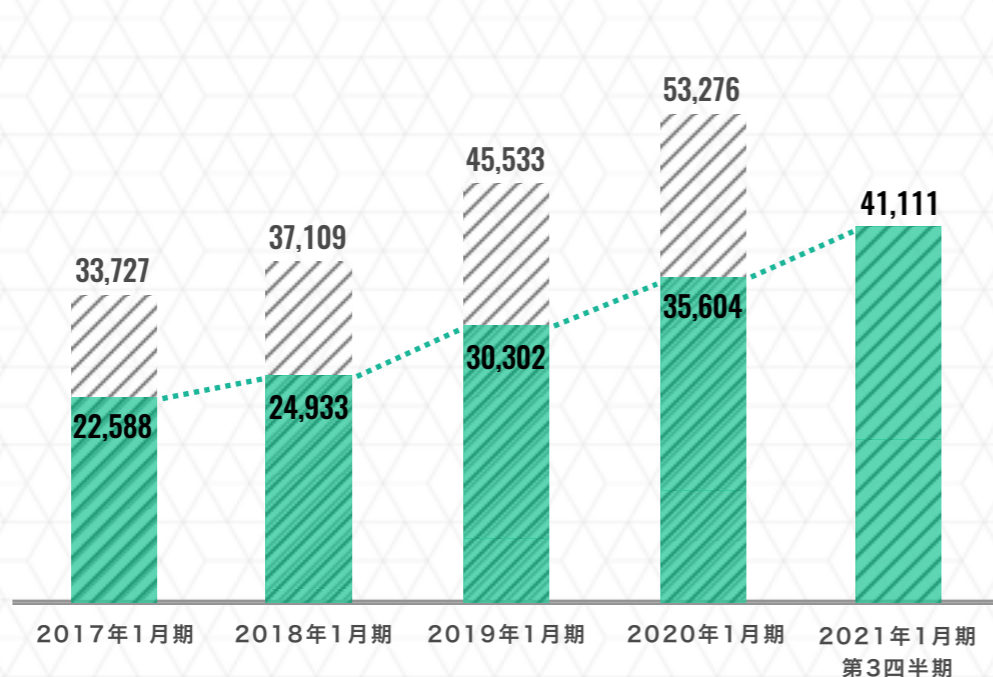
BUYMA会員数 (単位：人)



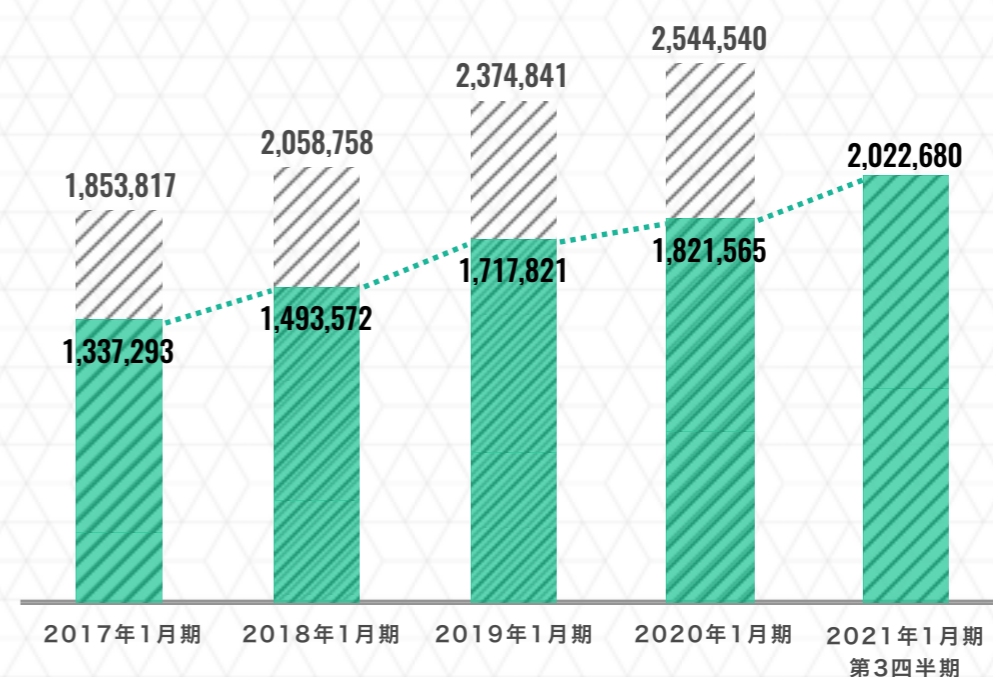
BUYMAアクティブ会員数 (単位：人)



BUYMA総取扱高 (単位：百万円)



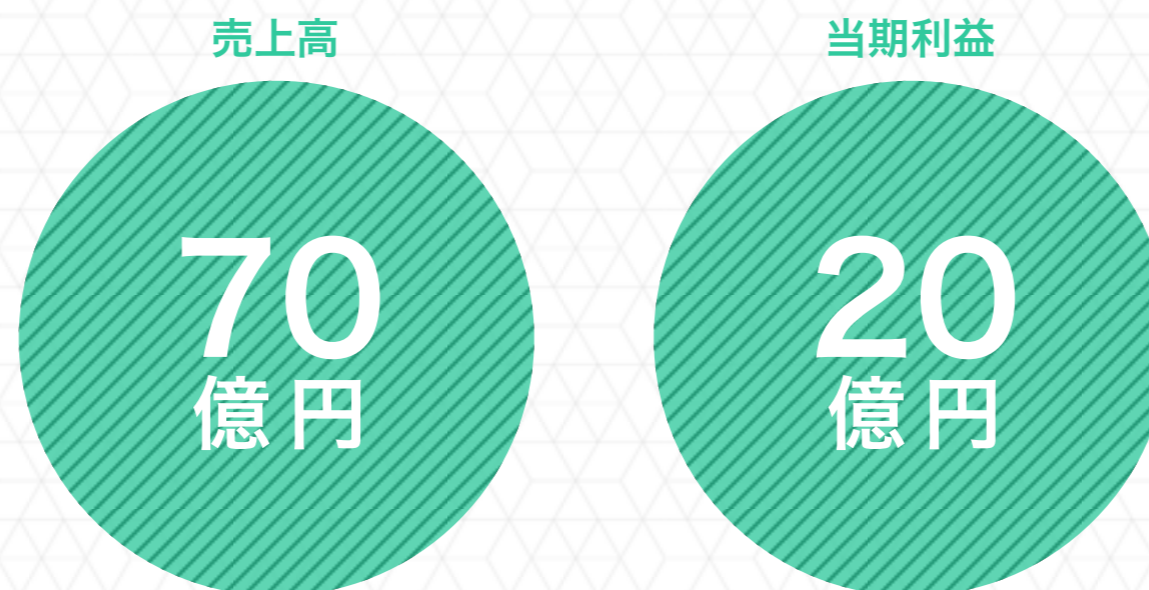
BUYMA取扱件数 (単位：件)



■ 第3四半期実績 (注) 総取扱高：決済手数料等含む、アクティブ会員：過去1年以内に1回以上購入した会員数

通期業績予想

第3四半期までの成長率回復状況を踏まえ、
売上高及び各段階利益共に過去最高を見込む



	2021年1月期 (通期予想)	2020年1月期 (前期実績)	前期比
売上高	70.1億円	60.9億円	115.0%
営業利益	29.6億円	26.9億円	110.0%
経常利益	29.6億円	26.8億円	110.4%
当期純利益	20.5億円	18.6億円	110.5%

本資料は、会社内容をご理解いただくための資料であり、
投資勧誘を目的とするものではありません。

本資料に記載されている業績予想及び将来予測につきましては、
現時点で入手可能な情報に基づき当社で判断したものであります。

予想にはさまざまな不確定要素が内在しており、
実際の業績はこれらの将来見通しと異なる場合があります。

enigma